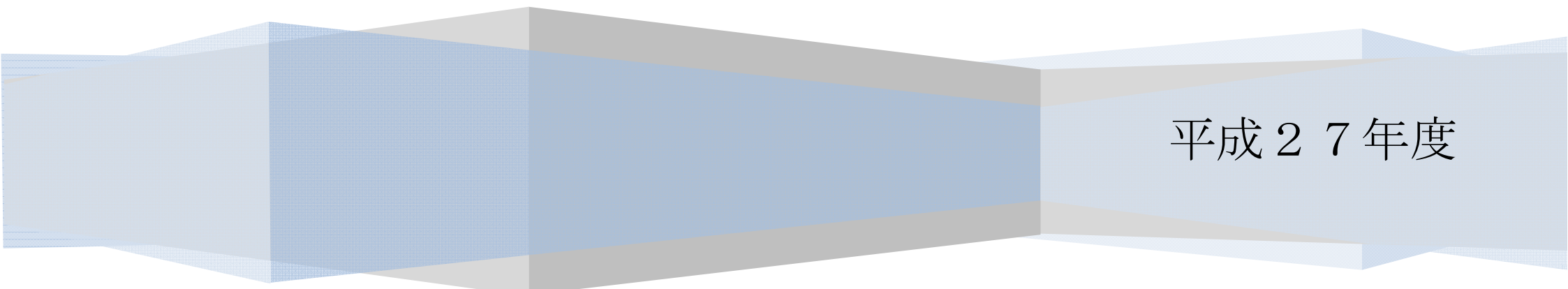


医療法人財団 青葉会 佐野市民病院

年 報

第 5 号

地域医療連携室



平成 2 7 年度

目次

I	病院概要	3
II	佐野市民病院の理念及び指針	6
III	患者さまの権利と義務	7
IV	平成27年度 外来統計表	8
V	平成27年度 入院患者統計表	9
VI	平成27年度 時間外救急患者数調べ	10
VII	平成27年度 市町村別患者統計表	11
VIII	平成27年度 月別診療等の状況	12
IX	1日平均外来患者数・1日平均入院患者数	13
X	平成27年度 診療実績	14
	<i>i</i> 外科 診療実績	14
	<i>ii</i> 整形外科 診療実績	17
	<i>iii</i> 耳鼻咽喉科 診療実績	21
	<i>iv</i> 眼科 診療実績	22

v	皮膚科 診療実績.....	25
vi	泌尿器科 診療実績.....	26
vii	消化器外科 診療実績.....	28
viii	婦人科 診療実績.....	36
X I	診療実績合計	37

I 病院概要

開設日

昭和49年11月25日

開設者

佐野市

指定管理者

医療法人財団青葉会(平成20年10月1日より)

院長

橋本 大定

職員数

344名(平成27年4月1日現在)

許可病床数

258名(一般病床104床・地域包括ケア病床50床・医療型療養病床94床・人間ドック10床)

診療科目

内科・消化器内科・消化器外科・循環器内科・呼吸器内科・小児科・放射線科・外科・脳神経外科・
整形外科・泌尿器科・眼科・耳鼻咽喉科・婦人科・リハビリテーション科・皮膚科・麻酔科・人工透析科

施設基準(平成27年度 4月時点)

一般病棟入院基本料(7対1)・救急医療管理加算・乳幼児救急医療管理加算・喘息治療管理料
医師事務作業補助体制加算25対1・感染防止対策加算2・患者サポート体制充実加算
診療録管理体制加算・地域包括ケア病棟入院料1・看護職員配置加算・看護補助者配置加算
データ提出加算・療養病棟入院基本料1・在宅復帰機能強化加算・療養病棟入院基本料2
療養環境加算・療養病棟療養環境改善加算2・入院時食事療養(I)、入院時生活療養(I)
退院調整加算・救急搬送患者地域連携紹介加算・救急搬送患者地域連携受入加算・小児科外来診療料
夜間休日救急搬送医学管理料・ニコチン依存症管理料・医療機器安全管理料1・検体検査管理加算1
検体検査管理加算2・CT撮影及びMRI撮影・大腸CT撮影加算・外来化学療法加算2・酸素単価
外来リハビリテーション診療料・脳血管疾患等リハビリテーション料2
運動器リハビリテーション料1・呼吸器リハビリテーション料1・透析液水質確保加算1
ペースメーカー移植術及びペースメーカー交換術・体外衝撃波胆石破碎術・膀胱水圧拡張術
体外衝撃波腎・尿管結石破碎術・医科点数表第2章第10部手術の通則5及び6に掲げる手術
輸血管管理料1・麻酔管理料1・がん性疼痛緩和指導管理料・エタノールの局所注入(甲状腺)
エタノールの局所注入(副甲状腺)・時間内歩行試験・院内トリアージ実施料

指定

保健医療機関、労災保険指定病院、結核予防法指定病院、生活保護法指定病院、救急告示病院、
原子爆弾被害者一般疾病医療取扱病院、身体障害者福祉法指定、へき地医療拠点病院

併設施設

訪問看護ステーションあその郷、佐野市地域包括支援センター佐野市民病院、佐野市介護老人保健施設
あそヘルホス

Ⅱ 佐野市民病院の理念及び指針

理念

市民の安心・安全・満足を旨とした医療・介護・健康増進を実践して地域社会に貢献する。

指針

- ・患者さまのお話をよくきく。
- ・一人一人の患者さまを中心にしたチーム医療に徹し患者さまと共に生きる。
- ・地域および広域の医療機関と連携して患者さまに最適な医療をおこなう。
- ・患者さまとご家族に病気のこと 検査のこと治療方針のこと 今後の見通しのことなどを分かりやすく親切丁寧に説明する。
- ・常に安全で先進的な医療を実践するためすべての職員が専門職としての厳しい研さんを積む。

Ⅲ 患者さまの権利と義務

わたしたち佐野市民病院の職員は、病院の理念のもと、安心・安全・満足の得られる医療を行うため、「患者さまの権利と義務」を明らかにし、これを尊重します。

患者さまの権利

- 一人の人間として大切に扱われ、良質な医療を公平に受けることができます。
- 病気や治療内容について、必要な説明や情報を求め、治療方法などを自らの意思で選択することができます。
- 病気や治療内容について、他の医療機関の医師に意見を求めることができます。
- ご自身の診療に関する情報の提供を求めることができるとともに、ご自分の意見を述べるすることができます。
- 個人に関する情報は保護され、プライバシーは守られます。

患者さまの義務

- 円滑に医療が行えるように、病状や健康について詳しくお話しください。
- ご自身の病気や医療について理解するよう努力してください。
- 必要な治療や検査等に意欲をもって取り組んでください。
- 市民として社会的なルールを尊重し、法律と規則をお守りください。

IV 平成27年度 外来統計表

	()は、うち新患者															*透析数は外患者に含む		
	外科	整形外科	脳神経外科	内科	小児科	婦人科	耳鼻咽喉科	眼科	皮膚科	泌尿器科	麻酔科	循環器科	呼吸器科	消化器科	計 (新患者計)	診療日数	透析科	診療日数
4月	297 (42)	1,319 (65)	244 (16)	2,114 (97)	144 (69)	14 (1)	264 (36)	853 (81)	233 (20)	481 (23)	86 ()	322 (5)	215 (11)	351 (39)	6,937 (505)	23	552	26
5月	279 (44)	1,247 (64)	196 (20)	1,920 (114)	132 (58)	18 (1)	232 (26)	688 (66)	205 (27)	461 (25)	78 ()	244 (3)	223 (11)	337 (24)	6,260 (483)	21	507	26
6月	345 (57)	1,441 (72)	237 (21)	1,949 (89)	122 (57)	21 ()	307 (38)	928 (80)	271 (34)	486 (42)	89 (1)	317 (6)	231 (17)	435 (37)	7,179 (551)	24	509	26
7月	372 (67)	1,351 (63)	235 (19)	2,110 (98)	155 (86)	19 (3)	318 (42)	876 (67)	243 (26)	470 (38)	138 ()	286 (3)	249 (10)	513 (42)	7,335 (564)	24	544	27
8月	319 (61)	1,272 (77)	177 (16)	1,953 (128)	117 (78)	9 (1)	247 (38)	897 (73)	199 (21)	521 (43)	77 ()	287 (9)	234 (16)	433 (40)	6,742 (601)	24	486	27
9月	309 (52)	1,200 (73)	193 (11)	2,048 (107)	169 (86)	16 (4)	272 (35)	797 (66)	220 (26)	487 (27)	101 ()	293 (9)	250 (13)	479 (31)	6,834 (540)	21	539	26
10月	357 (62)	1,443 (68)	218 (10)	2,194 (89)	174 (86)	32 (8)	291 (36)	900 (52)	230 (14)	511 (27)	106 ()	290 (6)	250 (13)	499 (40)	7,495 (511)	24	571	27
11月	315 (54)	1,309 (66)	194 (14)	1,968 (78)	165 (69)	19 (3)	280 (33)	785 (38)	170 (20)	473 (39)	102 ()	289 (5)	237 (14)	473 (41)	6,779 (474)	21	502	25
12月	329 (46)	1,289 (58)	201 (16)	2,069 (105)	187 (86)	25 ()	250 (29)	844 (37)	215 (19)	499 (25)	61 ()	290 (2)	265 (14)	526 (40)	7,050 (477)	21	508	26
1月	309 (53)	1,266 (65)	213 (11)	2,035 (130)	127 (48)	15 (4)	231 (29)	799 (50)	214 (28)	426 (23)	88 (1)	284 (4)	248 (10)	504 (49)	6,759 (505)	21	475	26
2月	228 (37)	1,292 (55)	202 (15)	1,931 (144)	191 (73)	24 (4)	291 (35)	856 (60)	202 (23)	433 (18)	67 ()	340 (6)	242 (12)	512 (41)	6,811 (523)	22	530	25
3月	297 (34)	1,315 (57)	240 (17)	2,250 (145)	187 (75)	32 (4)	334 (38)	916 (56)	275 (19)	511 (42)	81 ()	301 (6)	265 (7)	573 (53)	7,577 (553)	24	590	27
合計(b)	3,756	15,744	2,550	24,541	1,870	244	3,317	10,139	2,677	5,759	1,074	3,543	2,909	5,635	83,758	270	6,313	314
1日平均	13.91	58.31	9.44	90.89	6.93	0.90	12.29	37.55	9.91	21.33	3.98	13.12	10.77	20.87	310.73		20.105	
新患者計(a)	(609)	(783)	(186)	(1,324)	(871)	(33)	(415)	(726)	(277)	(372)	(2)	(64)	(148)	(477)	(6,287)	新患者1日平均		
新患者比率 (a/b)	16.21%	4.97%	7.29%	5.40%	46.58%	13.52%	12.51%	7.16%	10.35%	6.46%	0.19%	1.81%	5.09%	8.46%	7.51%	(28.29)		

V 平成27年度 入院患者統計表

															()は、うち療養棟患者数				診療日数
	外科	整形外科	脳神経外科	内科	小児科	婦人科	耳鼻咽喉科	眼科	皮膚科	泌尿器科	麻酔科	循環器科	呼吸器科	消化器科	計	人間ドック			
															(療養棟計)	延数	新入院	退院	
4月	65	701	0	3,446 (2,609)	0	0	0	80	0	40	0	262	7	392	4,993 (2,609)	12	6	6	30
5月	73	615	0	3,579 (2,658)	0	0	0	94	0	67	0	108	1	360	4,897 (2,658)	36	18	18	31
6月	35	584	0	3,781 (2,598)	0	0	0	100	0	115	0	81	0	428	5,124 (2,598)	40	20	20	30
7月	13	567	0	3,769 (2,779)	0	0	0	101	0	120	0	92	0	626	5,288 (2,779)	48	24	24	31
8月	41	742	0	3,776 (2,725)	0	0	0	97	0	93	0	52	0	662	5,463 (2,725)	16	8	8	31
9月	101	671	0	3,415 (2,602)	0	0	0	70	0	48	0	18	0	703	5,026 (2,602)	36	18	18	30
10月	53	625	0	3,669 (2,658)	0	0	0	113	0	129	0	40	0	452	5,081 (2,658)	46	23	23	31
11月	61	603	0	3,658 (2,572)	0	0	0	112	0	57	0	43	0	504	5,038 (2,572)	40	20	20	30
12月	62	599	0	3,824 (2,674)	0	0	0	79	0	57	0	22	6	545	5,194 (2,674)	28	14	14	31
1月	57	737	0	3,740 (2,666)	0	0	0	119	0	98	0	7	0	536	5,294 (2,666)	26	13	13	31
2月	45	782	0	3,495 (2,481)	0	0	0	128	0	116	0	37	0	500	5,103 (2,481)	28	14	14	29
3月	68	821	0	3,600 (2,607)	0	0	0	125	0	141	0	59	0	491	5,305 (2,607)	30	15	15	31
合計	674	8,047	0	43,752	0	0	0	1,218	0	1,081	0	821	14	6,199	61,806	386	193	193	366
1日平均	1.84	21.99	0.00	119.54	0.00	0.00	0.00	3.33	0.00	2.95	0.00	2.24	0.04	16.94	168.87				
															療養棟合計	(31,629)			

VI 平成27年度 時間外救急患者数調べ

平成27年度 時間外救急患者数調べ																
		4月	5月	6月	7月	8月	9月	上半期計	10月	11月	12月	1月	2月	3月	下半期計	合計
田沼地区	入院	2	6	5	9	6	5	33	3	9	5	5	2	6	30	63
	外来	39	70	38	64	64	77	352	52	60	70	55	50	56	343	695
	計	41	76	43	73	70	82	385	55	69	75	60	52	62	373	758
葛生地区	入院	2	3	5	3	5	4	22	5	6	5	2	4	2	24	46
	外来	16	18	15	21	26	17	113	16	13	17	21	11	25	103	216
	計	18	21	20	24	31	21	135	21	19	22	23	15	27	127	262
佐野地区	入院	1	2	6	3	5	3	20	4	6	5	6	1	1	23	43
	外来	14	34	19	40	31	21	159	23	25	33	26	23	23	153	312
	計	15	36	25	43	36	24	179	27	31	38	32	24	24	176	355
佐野市計	入院	5	11	16	15	16	12	75	12	21	15	13	7	9	77	152
	外来	69	122	72	125	121	115	624	91	98	120	102	84	104	599	1,223
	計	74	133	88	140	137	127	699	103	119	135	115	91	113	676	1,375
足利市	入院	0	0	0	0	0	0	0	0	0	1	0	0	0	1	1
	外来	1	1	0	3	0	3	8	1	0	0	3	0	0	4	12
	計	1	1	0	3	0	3	8	1	0	1	3	0	0	5	13
その他	入院	0	0	0	0	0	1	1	0	1	0	2	0	0	3	4
	外来	9	11	4	9	15	9	57	11	12	10	8	5	2	48	105
	計	9	11	4	9	15	10	58	11	13	10	10	5	2	51	109
計	入院	5	11	16	15	16	13	76	12	22	16	15	7	9	81	157
	外来	79	134	76	137	136	127	689	103	110	130	113	89	106	651	1,340
	計	84	145	92	152	152	140	765	115	132	146	128	96	115	732	1,497
救急車搬送		7	8	14	27	26	17	99	33	29	25	24	9	14	134	233
救急車搬送(時間内)		21	13	10	16	17	14	91	16	13	18	13	14	14	88	179
地域別比率																
		上半期		決算(合計)												
	田沼域	50.33%		50.63%												
	葛生域	17.65%		17.50%												
	佐野域	23.40%		23.71%												
	佐野市	91.37%		91.85%												
	足利市	1.05%		0.87%												
	その他	7.58%		7.28%												
	救急車搬送	12.94%		15.56%												

Ⅶ 平成27年度 市町村別患者統計表

	区分	田沼地区	葛生地区	佐野地区	佐野市計	足利市	県内	県外	合計
4月	入院	1,938	1,024	1,572	4,534	124	192	143	4,993
	外来	3,616	1,687	1,349	6,652	78	85	122	6,937
5月	入院	1,977	963	1,540	4,480	111	230	76	4,897
	外来	3,246	1,535	1,225	6,006	59	94	101	6,260
6月	入院	2,086	955	1,599	4,640	147	244	93	5,124
	外来	3,640	1,737	1,493	6,870	73	116	120	7,179
7月	入院	2,261	903	1,611	4,775	130	257	126	5,288
	外来	3,730	1,757	1,504	6,991	90	121	133	7,335
8月	入院	2,243	928	1,828	4,999	95	244	125	5,463
	外来	3,362	1,565	1,474	6,401	78	125	138	6,742
9月	入院	2,129	841	1,646	4,616	90	239	81	5,026
	外来	3,543	1,578	1,399	6,520	91	117	106	6,834
10月	入院	2,032	879	1,736	4,647	91	254	89	5,081
	外来	3,781	1,752	1,627	7,160	83	121	131	7,495
11月	入院	2,036	811	1,676	4,523	128	293	94	5,038
	外来	3,536	1,580	1,392	6,508	75	109	87	6,779
12月	入院	2,041	784	1,820	4,645	120	313	116	5,194
	外来	3,629	1,625	1,488	6,742	73	120	115	7,050
1月	入院	2,037	924	1,733	4,694	98	314	188	5,294
	外来	3,479	1,520	1,459	6,458	86	120	95	6,759
2月	入院	1,866	910	1,740	4,516	131	233	223	5,103
	外来	3,480	1,549	1,472	6,501	81	128	101	6,811
3月	入院	1,946	989	1,820	4,755	155	216	179	5,305
	外来	3,824	1,773	1,695	7,292	80	104	101	7,577
計	入院	24,592	10,911	20,321	55,824	1,420	3,029	1,533	61,806
	外来	42,866	19,658	17,577	80,101	947	1,360	1,350	83,758
	合計	67,458	30,569	37,898	135,925	2,367	4,389	2,883	145,564
地域別比率	入院	39.79%	17.65%	32.88%	90.32%	2.30%	4.90%	2.48%	100.00%
	外来	51.18%	23.47%	20.99%	95.63%	1.13%	1.62%	1.61%	100.00%

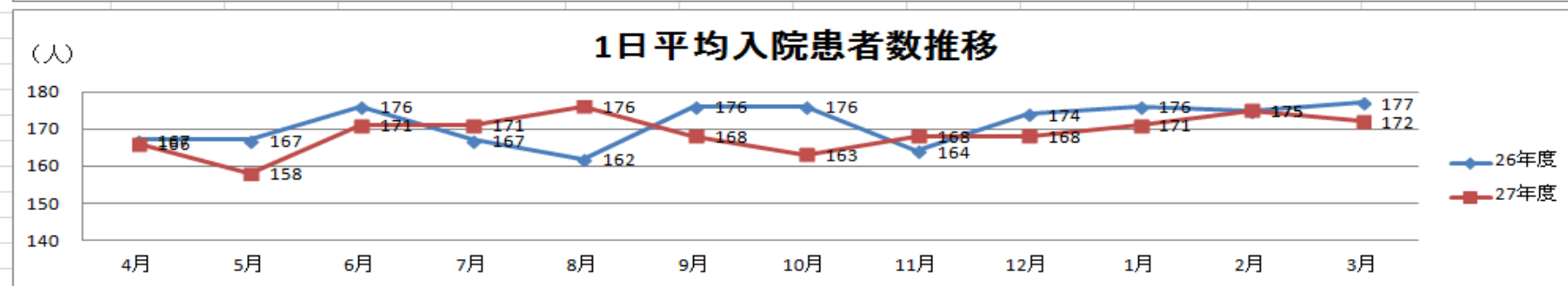
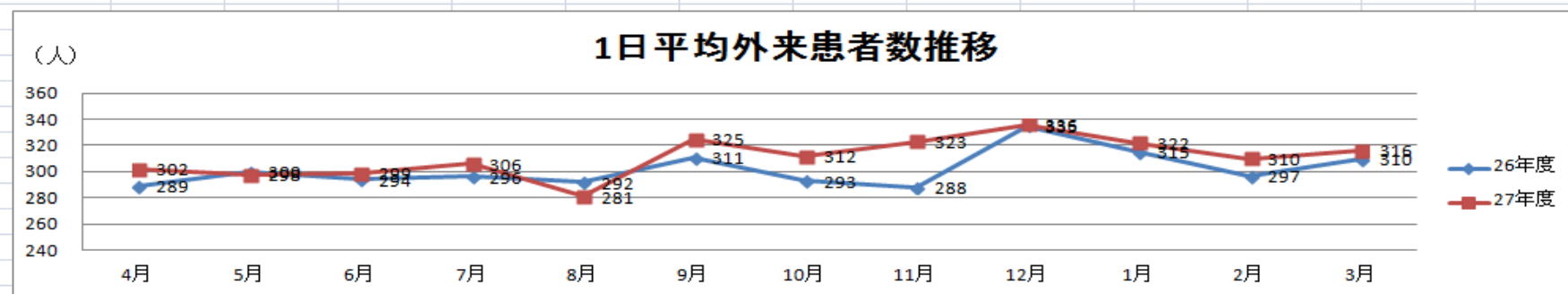
Ⅷ 平成27年度 月別診療等の状況

月別診療等の状況(平成27年度)															
項目	内容	年度	4月	5月	6月	7月	8月	9月	10月	11月	12月	1月	2月	3月	計
患者数 (1日平均)	一般病棟 (x⇒利用率)		38 (61%)	39 (62%)	44 (71%)	41 (66%)	45 (73%)	41 (66%)	38 (61%)	41 (66%)	39 (63%)	42 (68%)	45 (72%)	43 (69%)	496 計
	地域包括ケア病棟 (x⇒利用率)		42 (83%)	34 (67%)	40 (80%)	40 (81%)	43 (86%)	40 (80%)	39 (78%)	41 (82%)	42 (84%)	43 (86%)	45 (90%)	42 (84%)	491 計
	療養病棟 (x⇒利用率)		87 (93%)	86 (91%)	87 (93%)	90 (95%)	88 (94%)	87 (93%)	86 (91%)	86 (91%)	87 (93%)	86 (91%)	85 (90%)	84 (89%)	1,039 計
	※00…病床利用率		301.60	298.10	299.13	305.63	280.92	325.43	312.29	322.88	335.71	321.86	309.59	315.71	310.74 均
外来患者数	本年		22	23	23	18	25	26	21	22	23	24	24	23	23 均
	うち 新患		5	4	5	3	4	5	5	5	4	5	4	5	5 均
	うち 紹介														
時間外救急 (1日平均)	外来人数		3	5	3	5	5	4	4	6	5	4	3	4	4 均
平均在院日数	月平均		12	13	12	13	13	13	13	13	13	13	13	13	13 均
訪問看護 (月計)	提供延回数		462	407	527	522	464	453	474	475	531	499	574	581	5,969 計
包括支援 センター(月計)	提供延回数		161	161	159	159	154	135	137	144	144	141	139	137	1,771 計
健康管理 センター (月計)	ドック		98	102	130	111	107	99	126	118	121	121	96	80	1,309 計
	健診		337	286	592	1,507	1,435	649	665	526	843	799	591	360	8,590 計
	予防注射 その他		103	83	271	137	122	121	333	797	321	124	96	106	2,614 計
	合計		538	471	993	1,755	1,664	869	1,124	1,441	1,285	1,044	783	546	12,513 計
放射線検査 (月計)	一般撮影検査件数		1,168	1,261	1,610	1,859	1,611	1,442	1,593	1,360	1,652	1,694	1,456	1,412	18,118 計
	CT検査	件数	261	241	292	282	290	268	299	256	281	264	320	303	3,357 計
		受託 件数	12	14	12	11	9	16	15	14	10	15	15	11	154 計
	MR検査	件数	192	193	229	226	183	199	213	191	162	205	176	188	2,357 計
受託 件数		12	16	18	5	8	11	25	6	12	14	12	17	156 計	
臨床検査 (月計)	検査件数		37,698	38,162	47,457	50,780	47,336	43,873	43,506	39,561	47,050	48,379	42,452	44,009	530,263 計
	超音波 検査	件数	381	527	622	555	587	513	645	390	548	493	563	501	6,325 計
		受託 件数	495	384	1,029	893	484	551	788	496	463	535	471	507	7,096 計
薬剤管理指導 (月計)	指導件数														
無菌製剤処理 (月計)	件数														
栄養指導 (月計)	指導件数		16	11	15	19	18	11	24	16	20	19	24	25	218 計
リハビリ (月計)	件数(人数)		2,538	2,318	2,580	2,450	2,181	1,872	2,211	2,027	1,989	1,981	2,116	2,281	26,544 計

Ⅸ 1日平均外来患者数・1日平均入院患者数

1日平均外来患者数													
	4月	5月	6月	7月	8月	9月	10月	11月	12月	1月	2月	3月	平均
26年度	289	300	294	296	292	311	293	288	335	315	297	310	302
27年度	302	298	299	306	281	325	312	323	336	322	310	316	311
対前年比	104%	99%	102%	103%	96%	105%	106%	112%	100%	102%	104%	102%	103%

1日平均入院患者数													
	4月	5月	6月	7月	8月	9月	10月	11月	12月	1月	2月	3月	平均
26年度	167	167	176	167	162	176	176	164	174	176	175	177	171
27年度	166	158	171	171	176	168	163	168	168	171	175	172	169
対前年比	99%	95%	97%	102%	109%	95%	93%	102%	97%	97%	100%	97%	99%



X 平成27年度 診療実績
i 外科 診療実績

(件)

四肢の血栓除去術	1
デブリードマン	10
創傷処理	147
鶏眼・胼胝切除術(露出部で縫合を伴うもの・直径2cm未満)	1
経皮的シャント拡張術	5
肛門周囲腫瘍切除術	1
四肢切断術(足・指)	1
四肢切断術(下腿)	1

乳腺悪性腫瘍手術(乳房切除術・胸筋切除併施しない)	2
乳腺悪性腫瘍手術(乳房切除術・腋窩部郭清伴わない)	3
乳腺腫瘍摘出術(直径5cm以上)	1
乳房切除術	1
内シャント設置術	20
大伏在静脈抜去術	2
血管移植術	1
陥入爪手術(簡単なもの)	1
皮下腫瘍摘出術(露出部以外)	4
皮膚腫瘍摘出術(露出部以外)	3
気管切開術	2

皮膚切開術	18
(幼)創傷處理(直徑 2.5cm 未滿)	4
內視鏡的結腸粘膜切除術(直徑 2cm 未滿)	1
合計	230

ii 整形外科 診療実績

(件)

骨折観血の手術（大腿）	22
骨折観血の手術（下腿）	2
骨折非観血の整復術（前腕）	13
骨折非観血の整復術（上腕）	3
骨折非観血の整復術（下腿）	1
骨折非観血の整復術（手）	6
骨折非観血の整復術（足・その他）	5
骨移植術（自家骨移植）	6
骨内異物（挿入物）除去術（下腿）	2

關節内骨折観血的手術（足）	1
神経移行術	3
骨折経皮的鋼線刺入固定術（足）	1
陥入爪手術（簡単なもの）	2
人工骨頭挿入術（股）	20
人工関節置換術（股）	3
人工関節置換術（膝）	45
人工関節再置換術（膝）	1
半月板切除術	1
非観血的関節受動術（膝）	12
手根管開放手術	15

関節鏡下半月版切除術	3
(幼) 関節脱臼非観血的整復術 (小児肘内障)	1
創傷処理	13
鶏眼・胼胝切除術 (露出部以外で縫合を伴うもの・直径 3 cm 未満)	1
皮膚腫瘍摘出術 (露出部) (直径 2 cm 以上 4 cm 未満)	1
皮膚腫瘍摘出術 (露出部) (直径 4 cm 以上)	1
皮膚腫瘍摘出術 (露出部以外) (直径 3cm 以上 6cm 未満)	1
皮膚腫瘍摘出術 (露出部) (直径 2 cm 未満)	1
皮膚腫瘍摘出術 (露出部以外) (直径 3cm 未満)	1
皮膚切開術 (長径 10cm 未満)	16
ひょう疽手術 (軟部組織)	1

ひょう疽手術（骨・関節）	1
合 計	205

iii 耳鼻咽喉科 診療実績

(件)

(幼)鼻内異物摘出術	1
鼻腔粘膜焼灼術	11
鼓膜切開術	6
鼓膜穿孔閉鎖術(一連にき)	17
外耳道異物除去術	25
口唇腫瘍摘出術	2
創傷処理(直径5cm以上 10cm 未満)	1
扁桃周囲膿瘍切除術	1
合 計	64

iv 眼科 診療実績

(件)

涙点プラグ挿入術、涙点閉鎖術	2
マイボーム腺梗塞摘出術	1
硝子体置換術	1
角膜・強膜異物除去術	10
硝子体茎頭微鏡下離断術(網膜付着組織を含むもの)	18
硝子体茎頭微鏡下離断術(その他)	1
網膜光凝固術(その他特殊なもの・一連につき)	34
網膜光凝固術(通常のもの・一連につき)	14
眼瞼下垂症手術(眼瞼拳筋前転法)	6

眼瞼下垂症手術(その他)	5
麦粒腫切開術	5
虹彩光凝固術	30
増殖性硝子体網膜症手術	1
後発白内障手術	61
水晶体再建術(眼内レンズを挿入する場合・その他のもの)	485
水晶体再建術(眼内レンズを挿入しない場合)	2
水晶体再建術(縫着レンズを挿入)	2
結膜結石除去術(多数のもの)	2
結膜結石除去術(少数のもの)	4
結膜腫瘍摘出術	1

翼状片手術(弁の移植を要するもの)	4
結膜下異物除去術	5
結膜下異物除去術(少数のもの)	2
緑内障手術(虹彩切除術)	1
硝子体内注射(ルセンチアス・アイリーア)	187
合 計	884

V 皮膚科 診療実績

(件)

皮膚悪性腫瘍切除術(単純切除)	1
皮下腫瘍摘出術(露出部以外)(直径 3cm以上 6cm 未満)	3
皮下腫瘍摘出術(露出部以外)(直径 3cm未満)	1
皮下腫瘍摘出術(露出部)(直径 2cm 以上 4cm 未満)	1
皮下腫瘍摘出術(露出部)(直径 2cm 未満)	14
皮膚切開(直径 10cm 以上 20 センチ未満)	2
皮膚切開(直径 10cm 未満)	6
陥入爪手術(簡単なもの)	1
合計	29

vi 泌尿器科 診療実績

(件)

前立腺針生検	18
経尿道的尿管ステント留置術	16
経尿道的尿管ステント抜去術	8
体外衝撃波腎・尿管結石破砕術(一連につき)	32
陰茎尖圭コンジローム切開術	1
皮膚切開術(直径 10cm 未満)	2
膀胱悪性腫瘍手術(経尿道的手術・電解質溶液のもの)	1
膀胱悪性腫瘍手術(経尿道的手術・その他のもの)	12
精巣摘出術	2

陰嚢水腫手術(その他)	3
経皮的腎(腎盂)瘻造設術	3
経尿道的前立腺手術(その他のもの)	1
経皮的尿管拡張術(経皮的腎入瘻造設術含む)	1
包茎手術(環状切除術)	2
包茎手術(背面切除術)	1
膀胱内凝血除去術	1
合 計	104

vii 消化器外科 診療実績

(件)

・食道	
内視鏡的食道・胃静脈瘤結紮術	3
食道悪性腫瘍手術(消化管再建手術併施)	1
・胃・十二指腸	
胃切除術(悪性腫瘍)	3
胃全摘術(悪性腫瘍)	3
内視鏡的胃ポリープ・粘膜切除術(早期悪性腫瘍粘膜下層剥離)	5
内視鏡的胃ポリープ・粘膜切除術(その他のポリープ・粘膜切除)	2

内視鏡的胃・十二指腸ステント留置術	1
内視鏡的消化管止血術	3
胃瘻造設術(経皮的内視鏡下胃瘻造設術・腹腔鏡下胃瘻造設術)	13
・肝・脾	
肝切除術(1区域切除)(外側区域切除を除く)	1
肝切除術(部分切除)(1歳以上)	1
肝切除術(2区域切除以上であって血行再建を伴うもの)	1
肝切除術(亜区域切除)(1歳以上)	2
肝切除術(2区域切除)(1歳以上)	1
脾摘出術	1
脾全摘術	1

・胆.膵	
腹腔鏡下胆嚢摘出術	21
胆嚢悪性腫瘍手術(肝切除(亜区域切除以上)を伴うもの)	1
胆嚢悪性腫瘍手術	1
胆嚢摘出術	6
胆嚢外瘻造設術	4
経皮的胆管肝胆管ステント挿入術	1
経皮的腹腔膿腫瘍ドレナージ術	1
経皮的胆管ドレナージ術	6
胆管切開結石摘出術(胆嚢摘出を含む)	1
胆管形成手術(胆管切除術を含む)	1

内視鏡的経鼻胆管ドレナージ術(ENBD)	2
内視鏡的胆道拡張術	1
内視鏡的胆道ステント留置術	14
内視鏡的胆道結石除去術(胆道碎石術を伴うもの)	1
内視鏡的乳頭切開術(乳頭括約筋切開のみのもの)	1
内視鏡的乳頭切開術(胆道碎石術を伴うもの)	10
内視鏡的乳頭拡張術	4
膵頭部腫瘍切除術(膵頭十二指腸切除術)	1
膵頭部腫瘍切除術(血行再建を伴う)	2
膵体尾部腫瘍切除術(周辺臓器の合併切除を伴う場合)	2
内視鏡的膵管ステント留置術	1

・小腸.大腸	
結腸切除術(結腸半側切除)	4
結腸切除術(小範囲切除)	3
結腸切除術(悪性腫瘍手術)	4
結腸狭窄部拡張術(内視鏡による)	1
腹腔鏡下結腸切除術(小範囲切除・結腸半側切除)	1
直腸切除・切断術(切除術)	4
小腸切除術(悪性腫瘍以外のもの)	2
小腸切除術(悪性腫瘍手術)	4
虫垂切除術(虫垂周囲膿瘍を伴わないもの)	2
虫垂切除術(虫垂周囲膿瘍を伴うもの)	2

人工肛門造設術	3
人工肛門閉鎖術	1
内視鏡的大腸ポリープ切除術	1
腸管癒着症手術	3
腸閉塞症手術(小腸切除)	1
内視鏡的結腸粘膜切除術(長径2cm 未滿)	43
内視鏡的結腸粘膜切除術(長径2cm 以上)	1
肛門周圍膿瘍切除術	1
痔核手術(血栓摘出術)	1
痔核手術(根治手術)	1
痔瘻根治手術(單純)	1

・その他	
腹壁瘻手術(腹壁に通ずるもの)	1
乳腺悪性腫瘍手術(単純乳房切除術)	1
乳腺悪性腫瘍手術(乳房部分切除腋窩部郭清を伴わない)	1
乳腺悪性腫瘍手術(胸筋切除併施しない)	1
子宮附属器腫瘍摘出術(両側・開腹)	1
抗悪性腫瘍剤静脈内持続注入用植込型カテーテル設置(頭頸部)	6
創傷処理(直径5cm 未満)	5
創傷処理(直径5cm 以上10cm 未満・筋肉、臓器に達するもの)	1
ヘルニア手術(鼠径ヘルニア)	14
中心静脈注射用植込型カテーテル設置(頭頸部その他)	1

中心静脈注射用植込型カテーテル設置(四肢)	1
胸水・腹水濾過濃縮再静注法	21
試験開腹術	3
経皮的腎(腎盂)瘻造設術	1
内シャント設置術	1
合 計	267

viii 婦人科 診療実績

(件)

子宮頸管ポリープ切除術	7
合計	7

X I 診療実績合計

	平成 26 年度	平成 27 年度
外科	234 件	230 件
整形外科	266 件	205 件
耳鼻咽喉科	56 件	64 件
眼科	724 件	884 件
皮膚科	12 件	29 件
泌尿器科	107 件	104 件
消化器科	237 件	267 件
婦人科	5 件	7 件
合計	1641 件	1790 件

平成27年度

年報

第5号

発行者

医療法人財団 青葉会 佐野市民病院

〒327-0317 栃木県佐野市田沼町1832番地1

発行日

平成28年7月13日