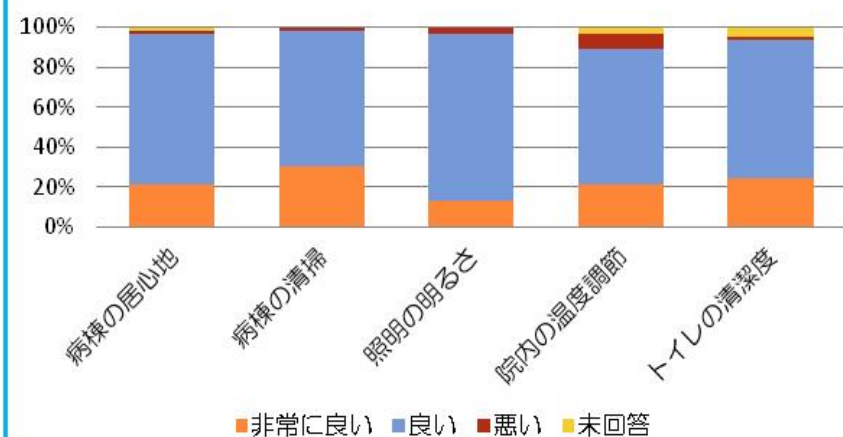


入院患者さまを対象に病院アンケートを実施しました

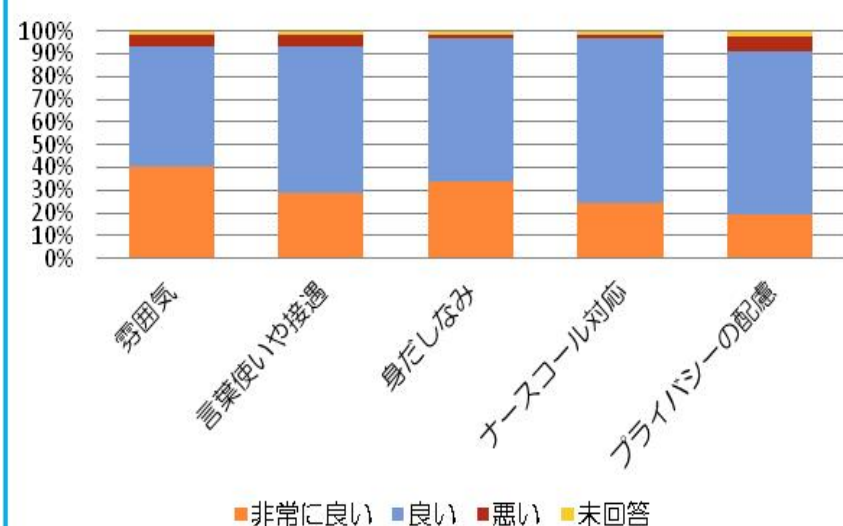
アンケート実施期間：平成24年5月15日～31日

アンケート実施場所：佐野市民病院 一般病棟、療養病棟

施設について



スタッフについて



<その他のご意見>

●実際に耳にしたことだが、ナースの人達が一部帰宅時に外で業務の話をしていて内容がわかってしまった。できれば病院の敷地では業務の話はしない方がよいのではないかな。

●ナースの方にも一部言葉使い及び態度の悪い人もいる、患者を思いやる事が大切だと思う。

●病室で冷暖房の調整ができないので、暑すぎたり寒すぎたりする。

●休日になると清掃が行き届いていない。

●スタッフのチームワークが良いので、雰囲気が良いです。患者・家族ともに心身の負担を軽くしていただける病院でありがたいです。

●帰る際にナースに「お願いします」と声を掛けていますが、返信が「気をつけてお帰り下さい」等大変嬉しく感じます。心の絆のあたたかい病院で続きますように。

●出来ればスタッフの皆さんの名前が分かる様に名札をつけていただければと思います。ご検討ください。

ご協力いただきありがとうございました。
頂いたご意見を参考に業務改善に努めるとともに、より良い入院生活を送っていただけるよう今後の病院づくりに役立てていきます。



腎機能評価にeGFR検査を導入しました

eGFR検査(推算糸球体ろ過量検査)って何??

→早期に腎機能障害を把握できる検査です!

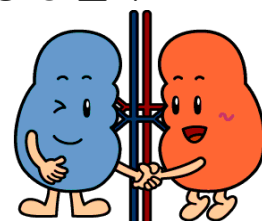
腎臓は、血液中の老廃物をろ過し、尿として排泄する働きをしています。老廃物をろ過する働きをしているのが、糸球体と呼ばれる毛細血管の固まりです。この糸球体ろ過量が低いと、老廃物をろ過する力が弱く、腎機能の指標として血液中のクレアチンの数値が高くなります。

従来の健診・人間ドックでは、腎機能の評価にこのクレアチンの数値を基準とした「尿素窒素値・血清クレアチニン値」のみを採用していました。しかし、クレアチンは、糸球体ろ過値がだいたい2/3程度まで低下しないと基準値を超える様な高値を示さないことがあります。そのため、早期の腎機能異常を見過ごしてしまうこともあります。

そこで当院では、より早期に腎機能障害を把握できるように、eGFR(推算糸球体ろ過量)検査を導入しました。血清クレアチニン値に年齢・性別の要素を加えて算出します。

血糖検査異常・尿検査異常(尿蛋白・尿潜血)のある方に有効な検査です。

詳しいお問合せは、2階健康管理センターまでご連絡ください。健康管理センター Tel0283-62-9021
(※注意 住民健診・はやおき健診は該当しません)



** 合同タクシー様よりご寄付をいただきました **

合同タクシー様よりリハビリ科の長椅子をご寄付いただきました。リハビリ科の長椅子は、老朽化により患者さまからも新しいものに変えて欲しいという要望がありました。

大切にに使わせていただきます。ありがとうございました。



～* 市民講座をおこないます*～

「増えている脂肪肝」 脂肪肝が肝臓になる！ほんまかいな？

日時：8月30日（木） 16：00～17：00

講師：中村 憲二 超音波検査士

会場：佐野市民病院A棟5階研修室

申込：講座当日午前中までに直接またはお電話で地域医療連携室（0283-62-9024）まで

人間ドック・健診で脂肪肝と指摘されたことはありませんか？しかし、脂肪肝への意識が低く、指摘されたことすら記憶にない受診者の方が多いようです。脂肪肝を怖がることはありませんが、あなどってはいけない病気です。ご一緒に脂肪肝について考えましょう！



体外衝撃波結石破砕装置による治療を行っています

尿路結石症は、尿中の成分が固まってできた石が尿の通り道のどこかで詰まり、激しい痛みや血尿を生じさせます。

結石が尿管に詰まってしまうと、尿が腎内に充満するため急速に腎臓が腫れ、激しい痛みを引き起こします。また腫れが続く場合は、腎臓の働きも悪くなってしまうため、結石の大きさから自然に排出されそうもないと判断された場合には、結石に対する処置が必要になります。

このような場合、当院では体外衝撃波結石破砕装置を用いて治療を行います。体外衝撃波結石破砕装置は、体外で発生させた衝撃波を体の中にある結石に集め、そのエネルギーで結石を砕くという画期的な装置です。砂状になった結石は、尿の流れとともに自然に排出されます。治療時間は1時間程度で終了し、痛みもあまりないため麻酔の必要はほとんどありません。

お腹を切らずに治療できるので、患者さまの身体的負担が少なく、安全性も高い治療法です。

体外衝撃波破砕装置による治療をご希望の方は、1度泌尿器科へご相談ください。



外来診療のご案内

＜診療科目＞内科／循環器内科／呼吸器内科／消化器内科／消化器外科／
外科／脳神経外科／麻酔科／小児科／婦人科／眼科／皮膚科／泌尿器科／
耳鼻咽喉科／リハビリテーション科／整形外科／放射線科

＜休診日＞ 第2・4土曜日／日曜日／祝日
(第1・3・5土曜日は午前中のみ診療)

＜診療予定＞ 事前にお電話でお問合せください。

予告なく診療予定が変更になる場合があります。事前に電話で確認をお願いいたします。また診療の予約、キャンセル、変更は下記の時間帯に電話でお受けしています。

電話での受付時間 月曜日～金曜日 14:00～17:00
電話番号 0283-62-5111 (代)

○人工透析○

＜診療日＞月曜日～土曜日（午前・午後）

＜休診日＞日曜日（※祝日は診療しております）



** 6月3日に花の植え替えを行いました **

24名のボランティアのみなさんのご協力により、正面玄関のプランターの植え替えが行われました。今回、「赤」「ピンク」「青」「白」のペチュニアを植えられました。夏から秋にかけてお花が楽しめる予定です。どの色のペチュニアが咲くのか楽しみです♪



＜バス（さーのって号）でお越しの方＞

- ・基幹線（道の駅経由）
- ・野上線
- ・飛駒線 共に「佐野市民病院」下車

＜車でお越しの方＞

- ・東武佐野線 田沼駅から徒歩約7分
- ・北関東自動車道田沼ICから車で約5分
- ・佐野新都市バスターミナルからタクシーで約30分の国道293号線沿い

＜アクセス＞



〒327-0317 栃木県佐野市田沼町1436番地
【TEL】0283(62)5111(代) 【FAX】0283(62)0811
佐野市民病院Eメール sinsoumu@sanoshimin-hp.net
佐野市民病院ホームページ http://www.sanoshimin-hp.net/